

Aktien och ägarna

BioArctics börsvärde uppgick vid årets slut till 23,6 miljarder kronor. Aktiekursen minskade med 1,5 procent under året samtidigt som antalet aktieägare i bolaget fortsatte att öka.

Handel och börsvärde

BioArctic-aktien handlas sedan januari 2023 på Nasdaq Stockholms lista för stora bolag, Large Cap under kortnamnet BIOA B. Under 2023 omsattes cirka 88,8 (102,9) miljoner B-aktier till ett sammanlagt värde om cirka 25,5 (21,3) miljarder kronor. Den genomsnittliga dagsomsättningen under året uppgick till 101,0 (83,4) miljoner kronor. 43,9 procent av omsättningen i aktien skedde på Nasdaq Stockholm. Utöver handeln på Stockholmsbörsen genomfördes 45,1 procent av handeln på Cboe, 7,1 procent på LSE Group, 2,3 procent av handeln på Aquis och övriga handelsplatser stod för 3,9 procent av handeln. Börsvärdet vid årets slut uppgick till 23,6 (24) miljarder SEK.

Aktiens utveckling under 2023

BioArctics aktiekurs minskade med 1,5 procent under året efter en kraftig uppgång med 128 procent under 2022. Stängningskursen per den 30 december var 267,80 kronor. Årets högsta betalkurs var 377,80 kronor vilken noterades den 12 juni 2023 och den lägsta kursen 213,00 kronor registrerades den 8 november 2023.

Aktiekapital

Aktiekapitalet vid utgången av året uppgick till 1 766 300 kronor fördelat på 88 314 985 aktier, varav 14 399 996 aktier utgjordes av icke marknadsnoterade A-aktier, och 73 914 989 noterade B-aktier. Antalet aktier i bolaget ökade under året med 183 414 aktier till följd av teckning av aktier av deltagare

De tio största aktieägarna per den 31 december 2023

Ägare	Antal A-aktier (10 röster per aktie)	Antal B-aktier (1 röst per aktie)	Andel av kapital (%)	Andel av röster (%)
Demban AB (Lars Lannfelt)	8 639 998	20 885 052	33,4	49,2
Ackelsta AB (Pär Gellerfors)	5 759 998	13 343 201	21,6	32,6
Fjärde AP-fonden	-	4 327 349	4,9	2,0
Tredje AP-fonden	-	3 348 378	3,8	1,5
Swedbank Robur Fonder	-	3 131 849	3,6	1,4
RA Capital Management LP	-	3 117 736	3,5	1,4
Handelsbanken Fonder	-	2 019 067	2,3	0,9
Nordea Fonder	-	1 830 157	2,1	0,8
Unionen	-	1 610 223	1,8	0,7
Vanguard	-	1 235 877	1,4	0,6
Totalt	14 399 996	54 848 889	78,4	91,3



i personaloptionsprogrammet 2019/2028. A-aktierna har ett röstvärde om tio röster per aktie medan B-aktien har ett värde om en röst per aktie. Kvotvärdet per aktie är 0,02 kronor.

Ägarstruktur

Antalet aktieägare i BioArctic var vid slutet av året 20 697 (14 840). Aktieägandet i Sverige uppgick till 88,5 procent av kapitalet och 95,3 procent av rösterna. Av det utländska aktieägandet stod aktieägare i USA för 6,4 procent av kapitalet, ägare i Finland för 2,1 procent och ägare i Norge för 1,2 procent.

Ägare med okänd geografisk hemvist stod för 0,2 procent av kapitalet. Det svenska ägandet dominerades av privatpersoner och bolag med 66,5 procent av kapitalet, fonder med 10,9



Data BioArctic-aktien	2023
Antalet aktier vid årets slut	88 314 985
Börsvärde vid årets slut (miljarder kronor)	23,6
Kursförändring sedan notering (%)	1 016
Antal aktieägare	20 697
Aktiekurs vid årets slut (kronor)	267,80
Årshögsta (kronor)	377,80
Årslägsta (kronor)	213,00
Andel aktieägande, kapital, 10 största aktieägarna (%)	78,4

procent och försäkrings- och pensionsbolag ägde 9,6 procent av kapitalet. BioArctics tio största aktieägare ägde aktier som motsvarade 78,4 procent av kapitalet och 91,3 procent av rösterna.

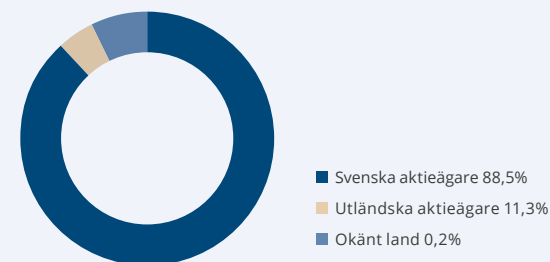
Styrelseledamöter i bolaget ägde sammanlagt 48 870 948 (48 794 523) A- och B-aktier i BioArctic medan bolagets koncernledning ägde 145 056 (233 118) B-aktier (exkluderat Lars Lannfelts aktier som är inräknade i styrelsens ägande). Totalt motsvarande styrelsens och ledningens innehav 55,5 (55,6) procent av antalet utestående aktier. BioArctics A-aktier ägs av Demban AB och Acelsta AB, som i sin tur ägs av grundarna av BioArctic.

Utdelning och utdelningspolicy

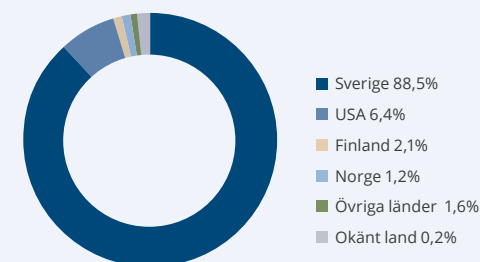
Styrelsens mål är att ge aktieägarna en utdelning som ger en god direktavkastning och god utdelningstillväxt över tid. När utdelningen bestäms ska bolagets resultatutveckling, kassaflöde, investeringsbehov och finansiella ställning i övrigt beaktas. Utdelningen skall vara väl avvägd med hänsyn till verksamhetens mål, omfattning och risk.

BioArctic rapporterade under verksamhetsåret 2023 begränsade royaltyintäkter från försäljning av läkemedel vilket innebar att bolagets intäkter och resultat huvudsakligen bestod av intäkter av engångskaraktär från de forsknings-, licens och co-promotionavtal som bolaget ingått. Styrelsen föreslår med bakgrund av detta att ingen utdelning ska utgå för räkenskapsåret 2023.

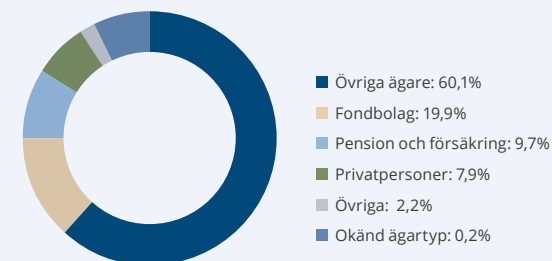
Fördelning svenskt/utländskt aktieäggande av kapitalet per 31 december 2023



Geografisk ägarfördelning av kapitalet per 31 december 2023



Fördelning per ägarkategori av kapitalet per 31 december 2023



Aktierelaterade incitamentsprogram

BioArctic har två pågående långsiktiga incitamentsprogram som beslutades på årsstämman 2019 samt på årsstämman 2023.

Personaloptionsprogrammet 2019/2028 omfattar högst 1 000 000 personaloptioner. För att möjliggöra bolagets leverans av aktier enligt personaloptionsprogrammet 2019/2028 beslutade årsstämman 2023 om riktad emission av högst 1 000 000 teckningsoptioner. Personaloptionerna får utnyttjas för aktieteckning från tre till fem år efter tilldelning. Vid årets utgång har tilldelning av 915 000 personaloptioner skett och ingen ytterligare tilldelning kommer att ske. Antalet förverkade optioner uppgick per sista december 2023 till 70 000 och antalet inlösta optioner till 255 000, vilket innebär att 590 000 personaloptioner var utestående per 31 december, motsvarande en maximal utspädningseffekt om 0,7 procent av aktierna vid årets utgång.

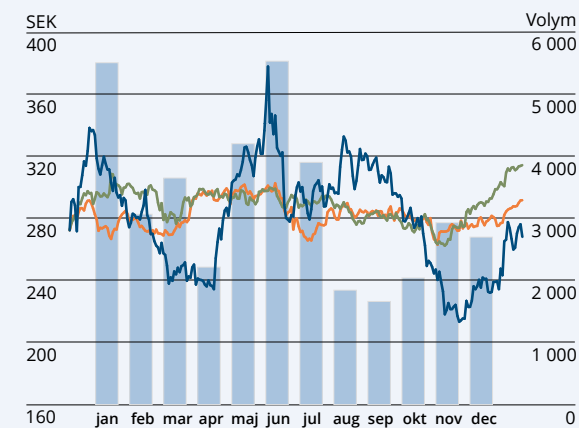
Aktierättsprogrammet 2023/2026 är ett treårigt incitamentsprogram omfattande högst 125 000 prestationsaktierätter som, under förutsättning att aktiekursen ökar med minst 30 procent under en treårsperiod, ger deltagarna rätt att erhålla aktier utan vederlag eller kontant ersättning. Under året har totalt 117 500 aktierätter tilldelats och ingen ytterligare tilldelning kommer att ske. Utspädningseffekten uppgick till 0,1 procent av antalet aktier vid periodens utgång.

Totalt uppgick den maximala utspädningseffekten av de båda incitamentsprogrammen till 0,8 procent av aktierna vid årets utgång.

Aktiestruktur per den 31 december 2023

Antal aktier	Antal aktieägare	A-aktier	B-aktier	Aktier (%)
1-500	18 758	-	1 562 818	1,8
501-1 000	953	-	770 257	0,9
1 001-5 000	726	-	1 566 856	1,8
5 001-10 000	88	-	631 341	0,7
10 001-20 000	62	-	936 408	1,0
20 001-	110	14 399 996	68 406 399	93,8
Okänd innehavsstorlek		-	40 910	0,0
Summa 31 december 2023		14 399 996	73 914 989	100

Kursutveckling och omsättning BioArctic 2023



Historisk kursutveckling för BioArctic

