



Aktien och ägarna

BioArctics börsvärde ökade under året med 57 procent och uppgick till 27,6 miljarder kronor samtidigt som antalet aktieägare i bolaget fortsatte att öka.

Handel och börsvärde

BioArctic-aktien handlas på Nasdaq Stockholms lista för stora bolag, Large Cap under kortnamnet BIOA B. Under 2025 omsattes cirka 125,9 (96,1) miljoner B-aktier till ett sammanlagt värde om cirka 30,1 (18,1) miljarder kronor. Den genomsnittliga dagsomsättningen under året uppgick till 122,0 (72,4) miljoner kronor. 52 (57) procent av omsättningen i aktien skedde på Nasdaq Stockholm. Utöver handeln på Stockholmsbörsen genomfördes 41 (35) procent av handeln på Cboe, 4 (4) procent på LSE Group, 2 (2) procent av handeln på

Aquis och övriga handelsplatser stod för 1 (2) procent av handeln. Börsvärdet vid årets slut uppgick till 27,6 (17,6) miljarder SEK.

Aktiens utveckling under 2025

BioArctics aktiekurs ökade med 57 procent under året. Stängningskursen per den 30 december var 310,80 kronor. Årets högsta betalkurs var 339 kronor och noterades den 3 september 2025. Den lägsta kursen 155 kronor registrerades den 9 april 2025.

Aktiekapital

Aktiekapitalet vid utgången av året uppgick till 1 772 829 kronor fördelat på 88 641 485 aktier, varav 14 399 996 aktier utgjordes av icke marknadsnoterade A-aktier, och 74 241 489 noterade B-aktier. Antalet aktier i bolaget ökade under året

med 252 450 aktier till följd av teckning av aktier av deltagare i personaloptionsprogrammet 2019/2028. A-aktierna har ett röstvärde om tio röster per aktie medan B-aktien har ett värde om en röst per aktie. Kvotvärdet per aktie är 0,02 kronor.

Ägarstruktur

Antalet aktieägare i BioArctic var vid slutet av året 26 610 (23 833). Aktieägandet i Sverige uppgick till 89,5 (92,4) procent av kapitalet och 95,7 (96,9) procent av rösterna. Av det utländska aktieägandet stod aktieägare i USA för 3,9 (6,7) procent av kapitalet, ägare i Finland för 3,2 (2,6) procent och ägare i Norge för 0,9 (1,5) procent. Ägare med okänd geografisk hemvist stod för 1,5 (-4,2) procent av kapitalet. Aktieägandet dominerades av kategorin Övriga aktieägare med 58,2 (63,4) procent av kapitalet följt av fondbolag med 17,6 (18,1) procent och privatpersoner med 11,6 (11,5) procent

De tio största aktieägarna per den 31 december 2025

Ägare	Antal A-aktier (10 röster per aktie)	Antal B-aktier (1 röst per aktie)	Andel av kapital (%)	Andel av röster (%)
Demban AB (Lars Lannfelt)	8 639 998	19 511 302	31,8	48,5
Ackelsta AB (Pär Gellerfors)	5 759 998	11 969 451	20,0	31,9
Fjärde AP-fonden	-	5 080 000	5,7	2,3
Nordea Fonder	-	2 745 136	3,1	1,3
Lannebo Kapitalförvaltning	-	2 459 172	2,8	1,1
Handelsbanken Fonder	-	1 931 783	2,2	0,9
Vanguard	-	1 498 867	1,7	0,7
Tredje AP-fonden	-	1 444 212	1,6	0,7
Unionen	-	1 400 000	1,6	0,6
Swedbank Robur Fonder	-	1 292 558	1,5	0,6
Totalt	14 399 996	49 332 481	71,9	88,6





av kapitalet. BioArctics tio största aktieägare ägde aktier som motsvarade 71,9 (77,3) procent av kapitalet och 88,6 (90,8) procent av rösterna. BioArctics A-aktier ägs av Demban AB och Ackelsta AB, som i sin tur ägs av grundarna till BioArctic.

Utdelning och utdelningspolicy

Styrelsens mål är att ge aktieägarna en utdelning som ger god direktavkastning och utdelningstillväxt över tid. När utdelningen bestäms ska bolagets resultatutveckling, kassaflöde, investeringsbehov och finansiella ställning i övrigt beaktas. Utdelningen ska vara väl avvägd med hänsyn till verksamhetens mål, omfattning och risk.

BioArctic rapporterade under verksamhetsåret 2025 väsentligt ökande royaltyintäkter från försäljning av läkemedel samtidigt som även intäkterna av engångskaraktär från de forsknings-, options och licensavtal som bolaget ingått ökade

Data BioArctic-aktien	2025
Antalet aktier vid årets slut	88 641 485
Börsvärde vid årets slut (miljarder kronor)	27,6
Antal aktieägare	26 610
Aktiekurs vid årets slut (kronor)	310,80
Årshögsta (kronor)	339
Årslägst (kronor)	155
Andel aktieäggande, kapital, 10 största aktieägarna (%)	71,9

markant. Det goda resultatet under året i kombination med en bedömning om en mer uthållig framtida lönsamhet i bolaget gör att styrelsen i BioArctic föreslår att en utdelning om 2,00 kronor per aktie ska utgå för räkenskapsåret 2025.

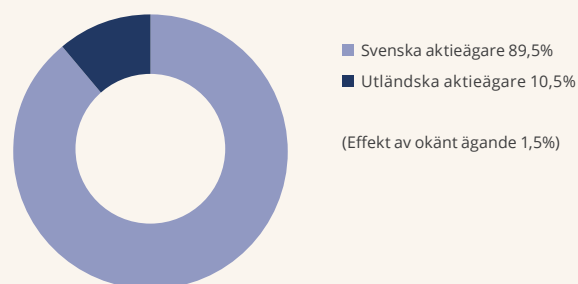
Aktierelaterade incitamentsprogram

BioArctic har fyra utestående långsiktiga aktierelaterade incitamentsprogram, Personaloptionsprogram 2019/2028, Aktierättsprogram 2023/2026, Aktierättsprogram 2024/2027 samt Aktierättsprogram 2025/2028. Programmen riktar sig till bolagets ledande befattningshavare, forskare och övrig personal.

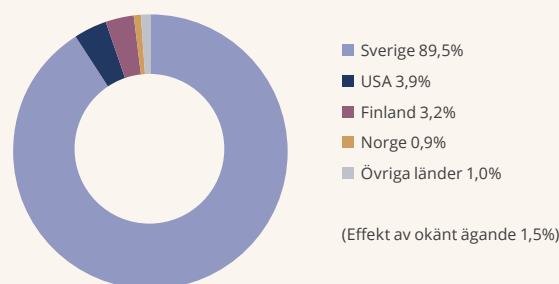
Personaloptionsprogram 2019/2028 omfattar högst 1 000 000 personaloptioner. Antalet utestående personaloptioner uppgick per den 31 december 2025 till 258 500. De utestående personaloptionerna kan medföra en utspädningseffekt motsvarande 0,29 procent av aktiekapitalet och 0,12 procent av rösterna i bolaget.

Aktierättsprogram 2023/2026 omfattar högst 125 000 aktierätter. Antalet utestående aktierätter uppgick per den 31 december 2025 till 115 500. Den maximala utspädningseffekten av aktierättsprogrammet 2023/2026 beräknas uppgå till

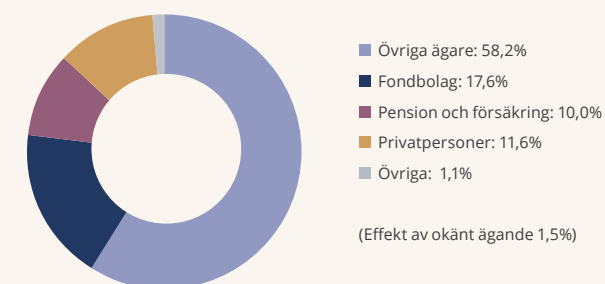
Fördelning svenskt/utländskt aktieäggande av kapitalet per 31 december 2025



Geografisk ägarfördelning av kapitalet per 31 december 2025



Fördelning per ägarkategori av kapitalet per 31 december 2025





Aktien och ägarna

Aktieägarinformation

Årsstämma 2026

Ordlista

0,10 procent av aktiekapitalet och 0,04 procent av rösterna i bolaget.

Aktierättsprogram 2024/2027 omfattar högst 160 000 aktierätter. Antalet utestående aktierätter uppgick per den 31 december 2025 till 146 000. Den maximala utspädningseffekten av aktierättsprogrammet 2024/2027 beräknas uppgå till 0,22 procent av aktiekapitalet och 0,09 procent av rösterna i bolaget.

Aktierättsprogram 2025/2028 omfattar högst 210 000 aktierätter. Antalet utestående aktierätter uppgick per den 31 december 2025 till 198 500. Den maximala

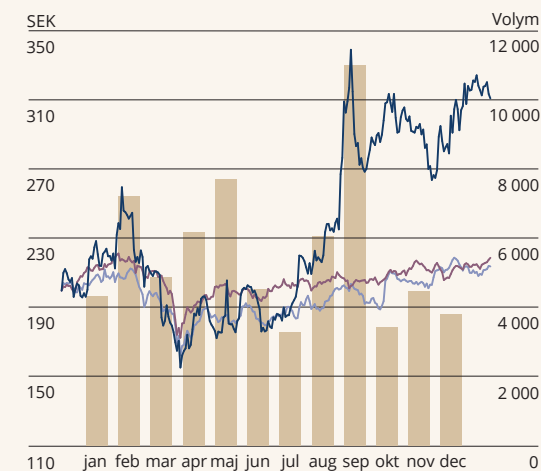
utspädningseffekten av aktierättsprogrammet 2025/2028 beräknas uppgå till 0,29 procent av aktiekapitalet och 0,12 procent av rösterna i bolaget.

Totalt uppgick den maximala utspädningseffekten av de fyra incitamentsprogrammen till 0,90 procent av aktierna och 0,37 procent av rösterna per 31 december 2025.

Aktiestruktur per den 31 december 2025

Antal aktier	Antal aktieägare	A-aktier	B-aktier	Aktier (%)
1-500	23 816	-	1 982 969	2,2
501-1 000	1 322	-	1 060 267	1,2
1 001-5 000	1 122	-	2 506 751	2,8
5 001-10 000	155	-	1 140 354	1,3
10 001-20 000	80	-	1 145 138	1,3
20 001-	115	14 399 996	65 067 414	89,7
Okänd innehavsstorlek	-	-	1 338 596	1,5
Summa 31 december 2025	26 610	14 399 996	74 241 489	100

Kursutveckling och omsättning BioArctic 2025



Historisk kursutveckling för BioArctic

